

ROZMANITOST PŘÍRODY

Anotace: Prezentace pojednává o keři.

Autor: Mgr. Bc. Libuše Pittnerová, Dis.

Jazyk: čeština

Očekávaný výstup: Žák dovede popsat a charakterizovat keř.

Klíčová slova: strom, keř, list, kmen koruna, kořeny

Druh učebního materiálu: prezentace

Druh interaktivity: kombinované

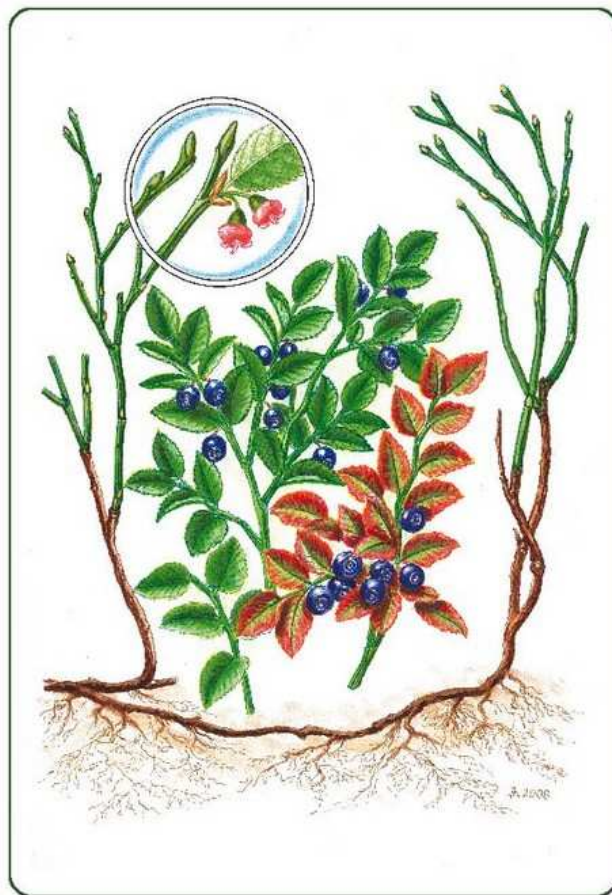
Cílová skupina: žák

Stupeň a typ vzdělávání: základní vzdělávání – první stupeň

Typická věková skupina: 7 – 9 let

KEŘE

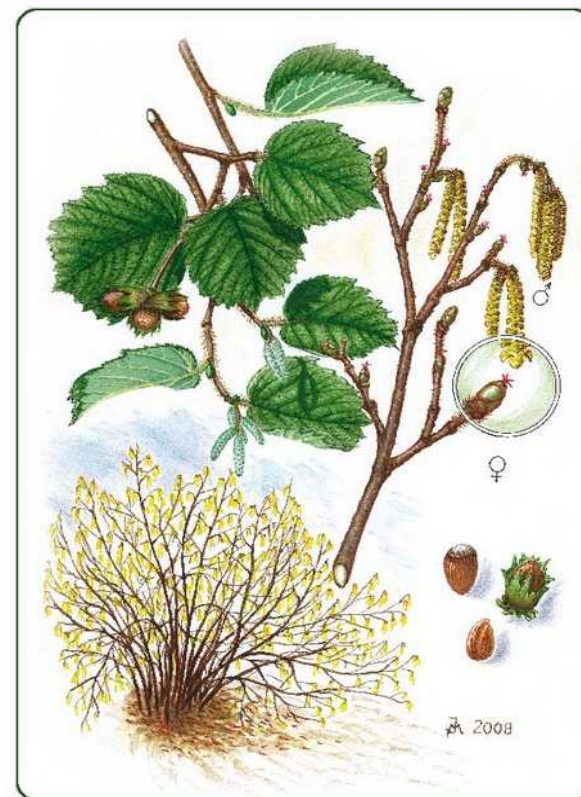
Borůvka



Jalovec

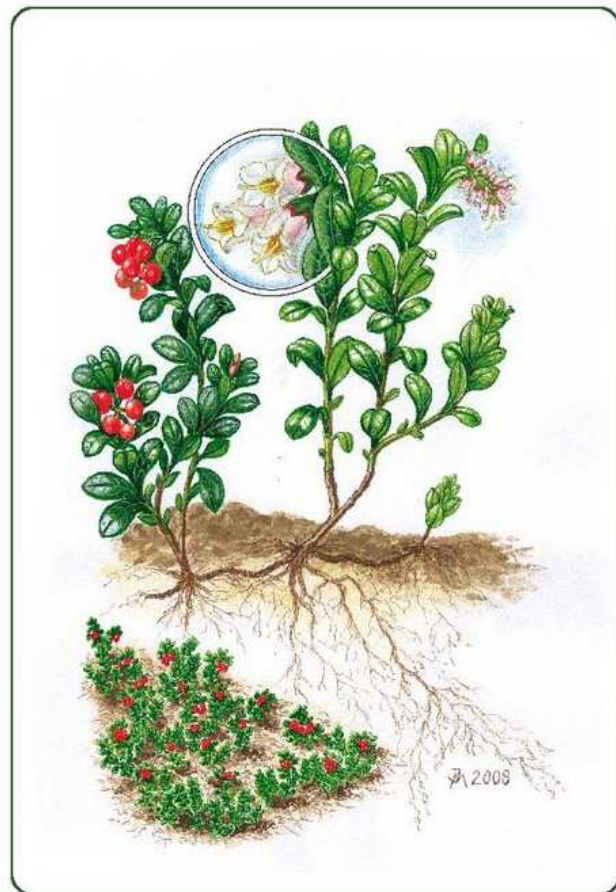


Líska




ROZDÍL

Keř



Strom



ROZDÍLY


Keř

- nemá korunu



- nemá kmen

Strom




- má korunu

- má kmen

Co jsme se naučili???

- Keře – známe aspoň 3 zástupce.
- Rozdíl mezi stromem a keřem dovedeme vysvětlit.



Další informace:

Já Libuše Pittnerová jsem autorem výše uvedených materiálů a jsem si vědoma všech právních a ekonomických důsledků, které z tohoto prohlášení vyplývá.

Š. 11. 2. 15